

driveTM

www.drivemedical.com

hinged toilet seat riser
elevador para asiento
de inodoro con bisagras
rehausseur de siège
de toilette avec charnières

Item #
RTL12607
RTL12608

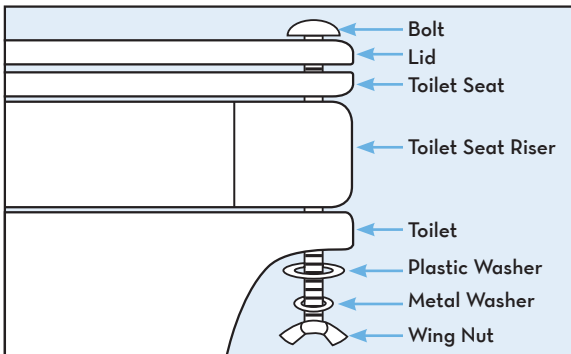
driveTM

www.drivemedical.com

installation instructions

Weight Capacity: 250 lbs (113 Kg)

1. Remove existing toilet seat and lid from toilet.
2. Position raised toilet seat over toilet bowl with black skid strips facing downward.
3. Position original lid and cover over raised toilet seat. Secure in place by threading the the long bolt provided through the top of the seat and lid and securing in place using the plastic washer, metal washer, and wing nut (See below).



cleaning instructions

1. Use a non-abrasive detergent or household cleaner with warm water.
2. Rinse with warm water and wipe dry.
3. **DO NOT USE AN ABRASIVE CLEANER OR CLOTH** with this product, as damage may occur.

CAUTION

1. Always be sure that the seat is correctly and securely locked in place before using.
2. Be sure that the bolts are tight.
3. This product is designed for use with most common types of toilets and toilet seats. It will not fit all toilet or toilet seat types; be sure that the unit is correctly installed, fits properly and is stable before use.

lifetime limited warranty

Your Drive branded product is warranted to be free of defects in materials and workmanship for the lifetime of the product for the original consumer purchaser.

This device was built to exacting standards and carefully inspected prior to shipment. This Lifetime Limited Warranty is an expression of our confidence in the materials and workmanship of our products and our assurance to the consumer of years of dependable service.

This warranty does not cover device failure due to owner misuse or negligence, or normal wear and tear. The warranty does not extend to non-durable components, such as rubber accessories, casters, and grips, which are subject to normal wear and need periodic replacement.

If you have a question about your Drive device or this warranty, please contact an authorized Drive dealer.

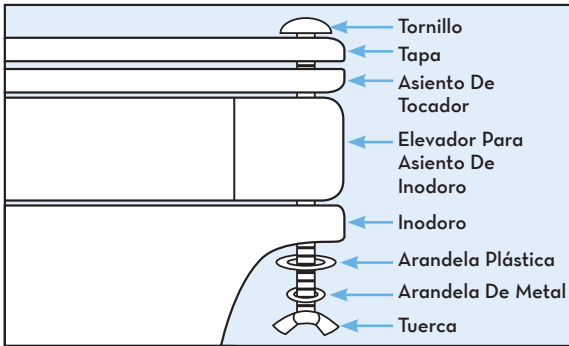


© 2014 Medical Depot, Inc. All rights reserved.
Drive is a trademark of Medical Depot, Inc.
Port Washington N.Y. 11050 USA Made in China

Instrucciones de instalación

Capacidad de peso: 250 lbs (113 Kg)

1. Quite el asiento y la tapa existente del inodoro.
2. Coloque el asiento elevado sobre el inodoro con las tiras negras antiderrapantes apuntando hacia atrás.
3. Coloque la tapa y la cubierta original sobre el asiento elevado. Asegúrela en su lugar atornillando el perno largo que se proporciona a través de la parte superior del asiento y la tapa y asegurándola en su lugar con la arandela de plástico, la arandela de metal y la tuerca mariposa (ver a continuación).



Instrucciones de limpieza

1. Use un detergente no abrasivo o un limpiador doméstico con agua tibia.
2. Enjuague con agua tibia y séquelo.
3. **NO USE LIMPIADORES O PAÑOS ABRASIVOS** con este producto ya que lo pueden dañar.

CAUTION

1. Asegúrese en todo momento que la silla esté bloqueada adecuadamente en su lugar antes de su uso.
2. Asegúrese de que los pernos estén apretados.
3. Este producto está diseñado para usarse en la mayoría de los inodoros y asientos para inodoros comunes. No se ajusta a todos los tipos de inodoros o asientos; asegúrese de que la unidad se instale correctamente, se ajusta adecuadamente y está estable para su uso.

garantía limitada de por vida

Su producto marca Drive está garantizado de por vida del producto por el comprador-consumidor original de no tener defectos en los materiales y la fabricación.

Este aparato fue construido de acuerdo a estándares rigurosos y cuidadosamente inspeccionado previo a su envío. Esta Garantía Limitada de por Vida es una expresión de nuestra confianza en los materiales y la fabricación de nuestros productos y nuestra seguridad para el consumidor dada por años de servicios confiables.

Esta garantía no cubre fallas del aparato debidas a mal uso o negligencia por parte del propietario o por el uso y desgaste normales. Esta garantía no se extiende a los componentes no durables, tales como los accesorios de goma, rueditas y mangos que están sujetos a desgaste normal y necesitan reemplazo periódico.

Si usted tiene preguntas acerca de su aparato Drive o esta garantía, por favor contacte a un representante autorizado de Drive.

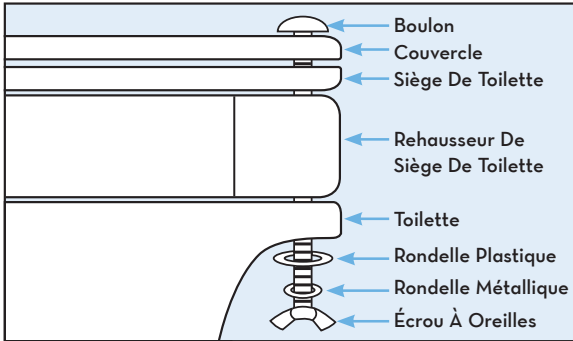
© 2014 Medical Depot, Inc. Todos los derechos reservados.

Drive es marca registrada de medical depot, Inc.
Port Washington NY 11050 USA Hecho en China

Instructions pour l'installation

Poids maximal : 113 kg (250 lb)

1. Retirez le siège et le couvercle de la toilette.
2. Placez le siège surélevé sur la toilette avec les bandes noires antidérapantes vers le bas.
3. Placez le siège et le couvercle originaux sur le siège surélevé. Passez les longs boulons fournis au travers du siège original et fixez-les bien à l'aide de la rondelle de plastique, la rondelle métallique et l'écrou à oreilles (voir plus bas).



Instructions pour le nettoyage

1. Utilisez un détergent ou un nettoyant domestique non abrasif et de l'eau tiède.
2. Rincez à l'eau tiède et asséchez bien.
3. **N'UTILISEZ PAS DE PRODUIT OU DE CHIFFON ABRASIF** sur ce produit. Cela pourrait l'endommager.

MISE EN GARDE

1. Assurez-vous que le siège est toujours positionné et fixé adéquatement avant l'utilisation.
2. Assurez-vous que les boulons sont serrés.
3. Ce produit est conçu pour une utilisation avec les types de toilettes et de sièges les plus populaires. Il ne convient pas à toutes les toilettes et tous les sièges. Assurez-vous que le produit est bien installé, qu'il est compatible avec votre toilette et qu'il est stable avant de l'utiliser.

garantie à vie, limitée

Ce produit Drive est garanti exempt de tout défaut de matériau, de fabrication ou de main d'œuvre pour la vie du produit pour l'acheteur de consommateur original.

Cet appareil a été fabriqué selon des normes de qualité rigoureuses et inspecté avant de quitter l'usine. Cette garantie à vie limitée, est un témoignage de la confiance que nous portons aux matériaux, à la main d'œuvre, ainsi qu'aux procédés de fabrication requis pour produire nos appareils afin qu'ils puissent vous assister de manière fiable et sécuritaire pendant de nombreuses années.

Cette garantie ne peut être invoquée dans les cas d'usage inapproprié de l'appareil, en cas de négligence ou d'usure normale. Cette garantie ne couvre pas les pièces qui, de par leur nature, ont une durée de vie plus courte, tel que les embouts de caoutchouc, poignées de mousse, roues et pneus, qui doivent être périodiquement remplacés.

Pour toute question sur cet appareil ou sur sa garantie, veuillez svp, contacter votre détaillant autorisé de produits Drive.

© 2014 Medical Depot, Inc. Tous droits réservés.

Drive est une marque de commerce de Medical Depot, Inc.
Port Washington, NY 11050 USA Fabriqué en China