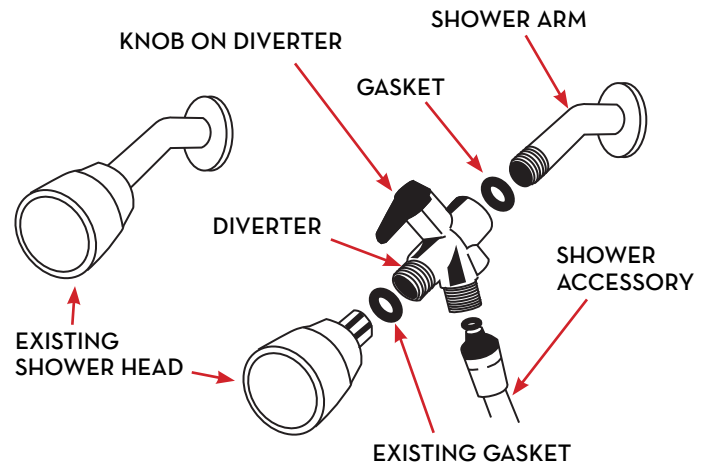


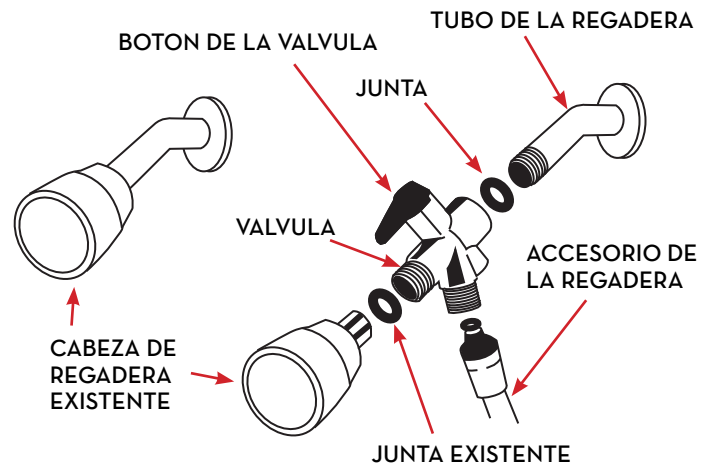
installation instructions (12037 shower spray)

1. Remove existing shower head and gasket from shower arm.
2. Clean the threads on shower arm with steel wool.
3. Apply pipe thread sealing tape onto the shower arm.
4. Place the gasket (provided) into end of diverter valve (Figure A).
5. Using a wrench or pliers, connect large valve to shower arm.
6. Install shower hose onto bottom connection of diverter valve.
7. Re-attach shower head onto front of diverter valve (Figure B)
8. Turn black knob to change from regular shower to shower spray.
9. Turn black knob back to use conventional shower.



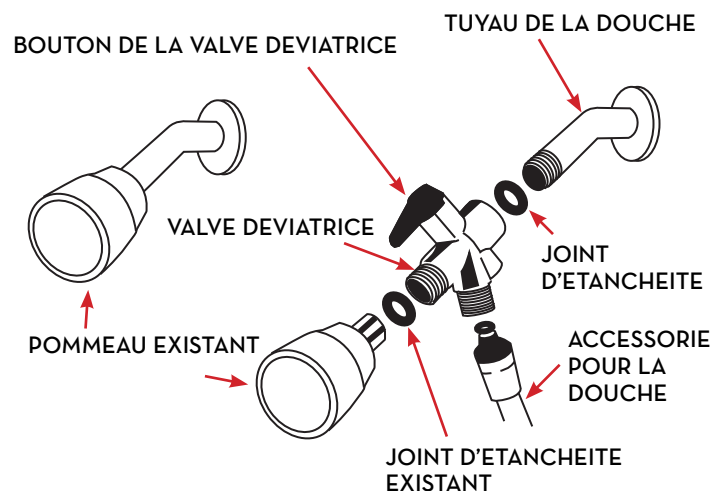
instrucciones para instalación (cabeza de rocío para la ducha, 12307)

1. Retire la cabeza de la ducha existente y cualquier empaque de la regadera.
2. Limpie la rosca de la regadera con un cepillo de acero.
3. Aplique cinta de teflón sobre el tubo de la regadera.
4. Coloque el empaque (que se incluye) dentro del extremo de la válvula desviadora (figura A).
5. Usando una llave o pinzas conecte la válvula grande al brazo de la regadera.
6. Instale la manguera de la ducha dentro de la conexión de la parte de abajo de la válvula desviadora.
7. Vuelva a colocar la cabeza de la ducha en la parte del frente de la válvula desviadora (figura B).
8. Gire la perilla negra para cambiar la función de una ducha regular a la función de cabeza de rocío para la regadera.
9. Gire la perilla a su posición original para utilizarla como una ducha regular.



instructions pour l'installation (douche à main 12037)

1. Retirez la pomme de douche actuelle et sa rondelle d'étanchéité du bras de douche.
2. Nettoyez le filetage du bras de douche à l'aide d'un tampon de laine d'acier.
3. Posez du ruban d'étanchéité sur le filetage du bras de douche.
4. Placez la rondelle d'étanchéité (fournie) dans l'inverseur (Illustration A).
5. À l'aide d'une clé ou de pinces, vissez l'inverseur au bras de douche.
6. Vissez le tuyau de la douche à main à la prise inférieure de l'inverseur.
7. Revissez la pomme de douche sur l'autre prise de l'inverseur (Illustration B).
8. Tournez le bouton noir pour passer de la douche normale à la douche à main.
9. Tournez le bouton noir dans le sens inverse pour revenir à la douche normale.



1 year limited warranty

Your Drive brand product is warranted to be free of defects in materials and workmanship for one year of the original consumer purchaser.

This device was built to exacting standards and carefully inspected prior to shipment. This 1 year Limited Warranty is an expression of our confidence in the materials and workmanship of our products and our assurance to the consumer of years of dependable service.

In the event of a defect covered by this warranty, we will, at our option, repair or replace the device.

This warranty does not cover device failure due to owner misuse or negligence, or normal wear and tear. The warranty does not extend to non-durable components, such as rubber accessories, casters, and grips, which are subject to normal wear and need periodic replacement.

If you have a question about your Drive device or this warranty, please contact an authorized Drive dealer.

garantía limitada por 1 año

Su producto marca Drive está garantizado de no tener defectos en los materiales y la fabricación por un año desde la compra por el consumidor original.

Este aparato fue construido de acuerdo a estándares rigurosos y cuidadosamente inspeccionado previo a su envío. Estos 1 años de Garantía Limitada son una expresión de nuestra confianza en los materiales y la fabricación de nuestros productos y nuestra seguridad para el consumidor dada por años de servicios confiables.

En el caso de un defecto cubierto por esta garantía, repararemos o reemplazaremos el aparato, de acuerdo a nuestra opinión.

Esta garantía no cubre fallas del aparato debidas a mal uso o negligencia por parte del propietario, o por el uso y desgaste normales. Esta garantía no se extiende a los componentes no durables, tales como los accesorios de goma, rueditas y mangos que están sujetos a desgaste normal y necesitan reemplazo periódico.

Si usted tiene alguna pregunta acerca de su aparato Drive o esta garantía, por favor contacte a un representante autorizado de Drive.

garantie limitée de 1 an

Votre produit de marque Drive est garanti exempt de tout défaut et vice de fabrication pour une durée de un an à partir de la date d'achat.

Cet appareil a été construit selon des normes rigoureuses et soigneusement inspecté avant son emballage. Cette garantie limitée de 1 an reflète notre confiance dans les matériaux et la fabrication de notre produit. Pour nos clients elle est l'assurance d'un service fiable pour de nombreuses années.

Dans l'éventualité d'un défaut couvert par cette garantie, nous réparerons ou remplacerons le matériel défectueux, à notre discrétion.

Cette garantie ne s'applique pas à des problèmes causés par une mauvaise utilisation de l'appareil ou la négligence, et dans les limites d'une usure normale du produit. Elle ne s'étend pas également aux éléments à durée de vie limitée tels que les accessoires en caoutchouc, les roulettes et les poignées, qui sont sujets à une utilisation fréquente et ont besoin d'être remplacés périodiquement.

Pour toute autre question relative à votre appareil Drive ou cette garantie, voyez avec un revendeur agréé de notre compagnie.